



Jogo americano de melancia (00127)

MATERIAL

- 30 cm de tecidos de sementes de melancia
- 20 cm de tecido verde
- 50 cm de tecido neutro
- 30 cm de tecido para viés
- 1m de tecido para forro
- 1 m de manta R1
- retalhos de papel termocolante
- retalhos de tecido preto liso


MODO DE FAZER

Para fazer uma peça de jogo americano:

1. Corte um retângulo de 16,5 x 26,5 cm de tecido de sementes de melancia



2. Corte duas faixas de 4 x 16,5 cm de tecido verde e costure nas laterais do retângulo vermelho







- 3. Corte 4 quadrados de 6,5 x 6,5 cm de tecido verde e 1 quadrado de 7,5 x 7,5 cm de tecido verde e de tecido neutro**



- 4. Risque uma diagonal nos quadrados de 6,5 cm e passe uma costura na linha riscada. Corte a sobra de tecidos e passe com as costuras abertas.**



- 5. Vamos agora preparar a faixa debaixo:**










- 6. Para montarmos a faixa, corte duas faixas de 4 x 21,5 cm ,uma de tecido de sementes e outra de tecido verde. Costure uma na outra.**



- 7. Prepare um quadrado neutro e um quadrado verde de 7,5 x 7,5 cm, riscando uma diagonal e costure ao lado da diagonal. Corte na linha riscada e passe as costuras abertas, formando dois triângulos**



- 8. Costure dois quadrados de 6,5 cm de cada lado da faixa costurada e recorte o excesso de tecido.**









9. Costure os dois triângulos de verde com branco em cada lateral



10. Depois de pronta a faixa inferior, costure na faixa maior.




11. Risque para cada peça, três sementes no papel termocolante e estabilize no tecido preto. Cole com ferro de passar sobre o tecido vermelho.





- 12. Corte faixas neutras de 7,5 cm e costure nas laterais. Aplique as sementes pretas com pontos decorativos.**



- 13. Faça um quilt livre e arremate com uma faixa de 7 cm de tecido verde, deixando o acabamento mais largo. Prepare quantas peças desejar.**



Um Convite a você!!!

Você já conhece o PORTAL DO PATCHWORK?

O Portal do Patchwork é um local onde eu disponibilizo aulas inéditas e EXCLUSIVAS sobre Patchwork!

E você pode desfrutar de tudo isso ON LINE, sem sair de casa!

Por apenas R\$34,80 / Mês você tem acesso à um conteúdo rico e muito inspirador!

Acesse agora mesmo: www.portaldopatchwork.com.br e assine!

Ou se preferir, pode ligar: (11) 3379-1390 ou até mesmo mandar mensagem no WhatsApp: (11) 94526-2469

Bjnhoss

Ana Cosentino

Ps: Veja que lindas algumas peças das aulas do PORTAL!

Te espero lá!

